



KANTAR IBOPE MEDIA



Total Evento (Promedio 6 días)



Puntos de rating hogar

Cobertura total:



Día más visto

26
Febrero



Puntos de rating hogar

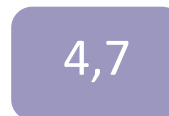
PEAK

39,8 puntos a las 23:21 hrs
ANDREA BOCELLI

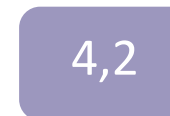


El Festival de Viña 2024 fue visto por más de 4 millones de personas

Cobertura:



Millones de personas



Millones de personas 18+



Millones de hogares



TOP 10 PRESENTACIONES FESTIVAL DE VIÑA

| | Artista | Rat% Prom |
|----|------------------|-----------|
| 1 | SERGIO FREIRE | 41,0 |
| 2 | LUIS SLIMMING | 36,8 |
| 3 | ALISON MANDEL | 33,7 |
| 4 | ANDREA BOCELLI | 32,5 |
| 5 | MANÁ | 32,0 |
| 6 | LUIS MIRANDA | 31,8 |
| 7 | ALEX ORTIZ | 31,5 |
| 8 | JAVIERA CONTADOR | 31,4 |
| 9 | LOS BUNKERS | 28,0 |
| 10 | ALEJANDRO SANZ | 26,7 |

TOP 6 PEAK DE AUDIENCIA POR DÍA

| Peak Rat% | Min | Fecha | Artista |
|-----------|-------|------------|----------------|
| 43,6 | 24:10 | 29-febrero | SERGIO FREIRE |
| 39,8 | 23:21 | 26-febrero | ANDREA BOCELLI |
| 38,2 | 24:04 | 27-febrero | LUIS SLIMMING |
| 36,5 | 24:21 | 25-febrero | ALISON MANDEL |
| 35,2 | 23:55 | 28-febrero | LUIS MIRANDA |
| 32,9 | 24:20 | 01-marzo | ALEX ORTIZ |



FESTIVAL DE VIÑA 2024 EN REDES SOCIALES


+278.1

**MIL
CONTENIDOS**

contabilizados en todas las RRSS
relacionados con Festival de Viña 2024

+74.0 Mil

Usuarios hablaron
de Festival de Viña
2024



Tuvo un alcance de

878.5 Millones

en Redes Sociales
y

65.7 Millones

Interacciones (RT +
Shares y reacciones)



PUBLICACIONES EN TORNO AL FESTIVAL DE VIÑA 2024 SE MANTIENEN DURANTE LOS 6 DÍAS DEL EVENTO

Línea de tiempo

1



elifestivaldevin

2024
Feb
23

Uno de los máximos exponentes del hip hop Argentino llega al Festival de Viña de Mar por primera vez Mateo Palacios, más conocido como trueno pisará el escenario de la quinta Verg

- 526k
- 9k
- 535k
- 587k

2



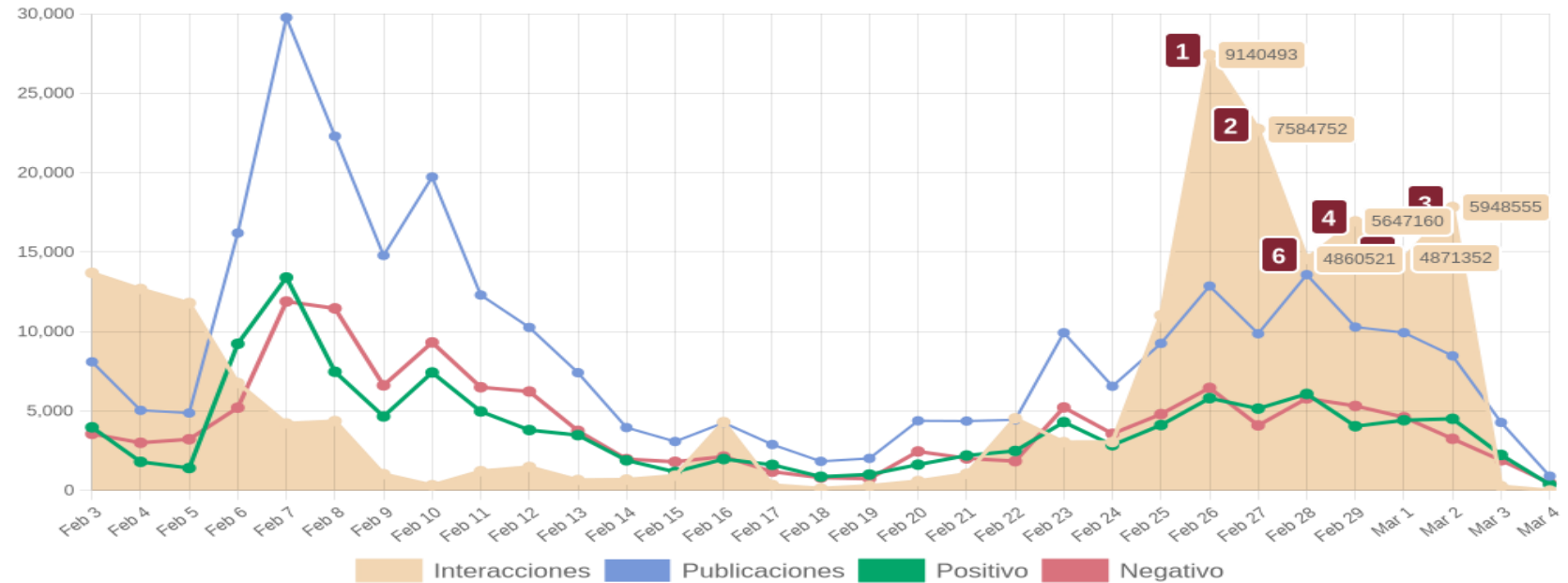
canaldepancho

2024
Feb
29

La Gaviota Inclusiva Lucho Miranda Festival de Viña 2024 #viña2024 #festivaldeviña #festivaldeviñadelmar #luchomiranda

- 2M
- 181k
- 1k
- 183k
- 2M

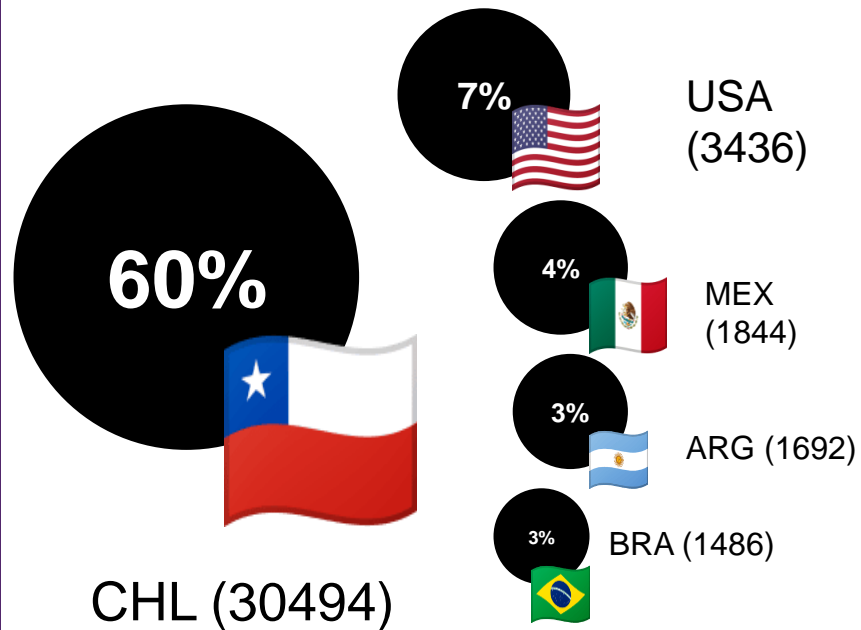
Línea de tiempo



Fuente: Kantar IBOPE Media – Golden, Seguimiento de redes sociales. Desde 03-febrero al 04-marzo 2024.

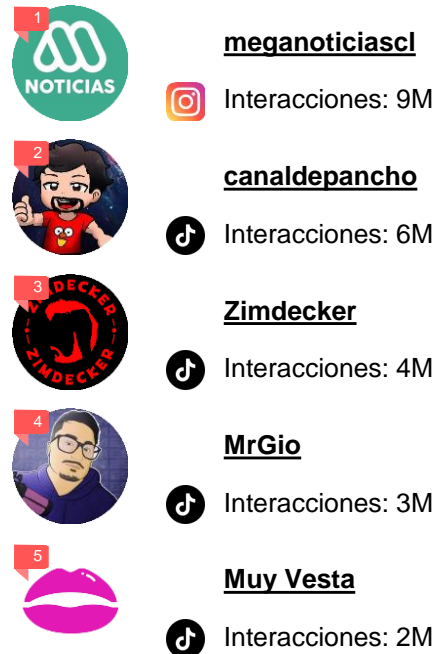
LAS INTERACCIONES EN REDES SOCIALES SON FUERTES DURANTE TODO EL DÍA Y NO SOLO EN CHILE

Demografía

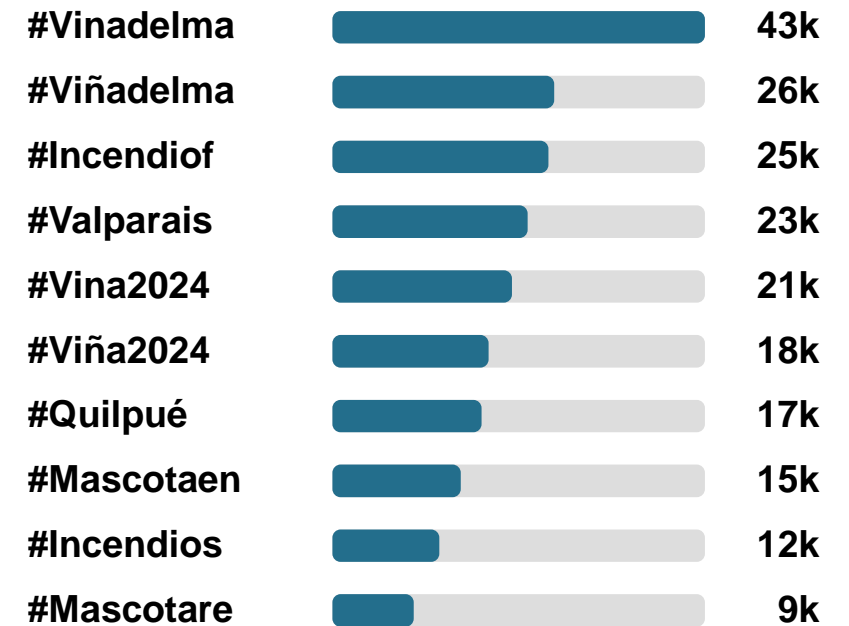


Influencers

Por Interacciones



Hashtags





EL FESTIVAL LATINO MÁS
GRANDE DEL MUNDO

DEL DOMINGO 25 DE FEBRERO AL VIERNES 1 DE MARZO

KANTAR IBOPE MEDIA

